Inter blocs

Journal interne • CHU Sainte-Justine • Vol. 37, no 4 • Juin 2015

5 **Recherche**
À la tête d'un Canada uni pour le cerveau de ses bébés

13 **Grandir en santé**
Découvrez les trois œuvres publiques choisies pour les nouveaux bâtiments

13 **Enseignement**
Ciné-cure, un outil de formation pour les professionnels de la santé

14 **Fondation**
Tous unis autour des enfants atteints du cancer!

16 **Connaissez-vous...** l'orthophonie

Sommaire complet à la page 2

CHU Sainte-Justine
Le centre hospitalier universitaire mère-enfant

Université de Montréal

Gala reconnaissance et Gala du CII

Voyez nos pages spéciales

DANS CE NUMÉRO

2 **Destination Agrément 2015**

3 **Mot du PDG**

3 **J'aimerais vous parler...**

4 **Technologie**
Dossier clinique informatisé : des projets qui aboutissent!

5 **Centre de recherche**
À la tête d'un Canada uni pour le cerveau de ses bébés

5 **Des études à découvrir**

6 **Gala reconnaissance** – Les lauréats sont...

9 **Sous les projecteurs**
- Une inhalothérapeute du CHUSJ sauve la vie d'un jeune homme!
- La Dre Marie Gauthier reçoit le *Prix Alan Ross*

10 **Sous la loupe**
6e Gala du CII : « L'infirmière, une professionnelle haute en couleur! »

12 **Fondation**
Tous unis autour des enfants atteints du cancer!

14 **Grandir en santé**
Découvrez les trois œuvres publiques choisies pour les nouveaux bâtiments

14 **Enseignement**
Nouvelles parutions aux Éditions du CHU Sainte-Justine

15 **Allaitement**
L'allaitement maternel dans la Francophonie

15 **Connaissez-vous...**
l'orthophonie au CHU Sainte-Justine

16 **Ressources humaines**
L'incivilité au travail : des objets qui parlent

L'Interblocs est publié neuf fois par année par le Bureau de la direction générale, Communications et affaires publiques du CHU Sainte-Justine.

Disponible sur notre site : www.chusj.org

Éditrice : Louise Boisvert, adjointe au directeur général

Coordination : Patsy Coulanges

Révision : Agnès Ipert, Mountaha Kharchi

Graphisme : Norman Hogue

Photographie : Andrée-Ann Coulombe, Stéphane Dedelis, Véronique Lavoie, Alexandre Marchand et Charline Provost

Impression : QuadriScan

Vous pouvez joindre l'équipe d'Interblocs par courriel à :

interblocs.hsj@ssss.gouv.qc.ca
ou par téléphone au 514 345-4663

Prochaine parution : septembre 2015

Reproduction permise avec mention de la source

Destination Agrément 2015

Par Isabelle Olivier et Geneviève Pinard, coordonnatrices qualité, Direction qualité, sécurité et risques

En décembre 2015, une équipe de visiteurs d'Agrément Canada viendra apprécier comment les intervenants du CHU Sainte-Justine mettent en œuvre, au quotidien, les différentes pratiques et normes de qualité et de sécurité. Ce sera l'occasion de faire valoir notre engagement à l'amélioration continue de la qualité et de la performance afin de mieux servir les enfants, les mères et les familles du Québec. Cette visite est en fait un processus d'accréditation par des pairs, en provenance de différents établissements de soins et services à travers le Canada.

Lors de cette visite, les employés, les médecins, le personnel infirmier, les professionnels, les gestionnaires, et même les enfants et leur famille, pourront être sollicités par les visiteurs d'Agrément Canada, pour les aider à comprendre comment nous mettons en application ces hauts standards de qualité.

D'ici l'arrivée à bon port pour **la visite d'Agrément, qui aura lieu du 6 au 11 décembre 2015**, plusieurs escales sont planifiées. La première escale intitulée « *Une Journée à grande PORtée* » est programmée le 16 juin 2015. D'autres escales sont aussi prévues au début de l'automne 2015.

Soyez prêts pour l'embarquement!

MOT DU PDG

L'été arrive enfin, après un hiver rigoureux

Par Fabrice Brunet
Président-directeur général du CHU Sainte-Justine

Il est maintenant temps de prendre un moment pour remercier chacun d'entre vous mais aussi de nous féliciter d'être passés à travers les diverses tempêtes hivernales. Grâce à vos efforts, le CHU Sainte-Justine reste debout, fidèle à sa mission, et continue à apporter aux enfants et aux mères du Québec l'ensemble des soins, des services et des innovations. Je vous en remercie du fond du coeur.

Cette année a aussi été marquée par beaucoup d'anxiété et de pression, tant au niveau professionnel qu'au niveau personnel, avec des réalités économiques et réglementaires très contraignantes pour chacun d'entre nous.

Je voudrais aussi remercier les patients, les familles et nos partenaires qui se sont tous mobilisés pour défendre notre institution et la rendre encore plus forte.

L'été est une période pendant laquelle nous devons nous reposer mais aussi réfléchir pour continuer à trouver ensemble des solutions nous permettant d'aller encore plus loin.

Je souhaite que cette année nous permette de retrouver plus de sérénité et d'offrir un environnement de travail et de soins à la hauteur de nos attentes.

Je vous souhaite un très bel été et de bonnes vacances qui s'avèrent des plus méritées. Encore une fois, je tiens à vous remercier de votre engagement et de votre expertise.

J'AIMERAIS VOUS PARLER...

Par Fabrice Brunet, président-directeur général du CHU Sainte-Justine

...de l'équipe d'inhalothérapie qui ne ménage pas sa peine pour offrir les meilleurs soins et services aux patients. Je voudrais également rappeler l'acte exemplaire de notre collègue, Marie Boisclair, dont l'intervention rapide a permis de sauver la vie d'un passager victime d'un arrêt cardiaque, à bord d'un autobus.

Cette équipe formidable qui contribue à l'excellence des soins, de la recherche et de l'enseignement, est un exemple pour nous tous. De plus, je tiens à les remercier pour tous les efforts déployés dans la relocalisation des espaces qui permettent l'avancement des travaux de l'Unité de retraitement des dispositifs médicaux.

Que chacun d'entre vous reçoive l'expression de notre profonde gratitude!

Marie Boisclair, inhalothérapeute, est venue à l'aide d'une victime en détresse cardiorespiratoire. Lisez son histoire à la page 9.

TECHNOLOGIE

Dossier clinique informatisé : des projets qui aboutissent!

Par Valérie Loranger, agent de planification pour le DCi – Volet formation et communication

Le 6 mai 2014, le DCi-ChartMaxx voyait le jour au CHU Sainte-Justine avec le début de la numérisation de la documentation clinique des patients. Depuis cette date, le DCi évolue vers l'objectif du dossier sans papier. À cet effet, plusieurs projets d'informatisation sont présentement en cours.

L'informatisation du dossier patient est un projet qui implique un changement important dans la pratique clinique. Ainsi, afin de soutenir la démarche et d'assurer le développement d'outils qui répondent aux besoins et à la réalité du travail des cliniciens, une méthodologie de collecte de données, de structure de la documentation, d'harmonisation de la terminologie, des outils et d'exploitation des données est priorisée.

L'application CENTRO

Pour la rédaction des rapports narratifs, l'application CENTRO est l'outil qui est déployé essentiellement auprès des professionnels (psychologues, ergothérapeutes, orthophonistes, etc.). CENTRO permet la rédaction et la signature électronique du document qui sera ensuite versée automatiquement dans le DCi du patient. Cet outil est déployé depuis plus d'un an auprès de nombreux médecins pour la signature électronique des rapports transcrits et pour l'utilisation de canevas de texte qui réduisent grandement le temps de rédaction.

Courbe de croissance 2.0

La saisie électronique des paramètres physiologiques (âge, poids, taille, circonférence crânienne) se fera à même ChartMaxx à partir de l'automne 2015. Cette saisie permettra de générer automatiquement une courbe de croissance, de calculer l'IMC et la surface corporelle du patient, etc.

Saisie électronique des actes professionnels des inhalothérapeutes

À l'été 2015, les inhalothérapeutes seront les premiers à saisir électroniquement, dans ChartMaxx, l'intégralité des données collectées dans le cadre des soins qu'ils octroient aux patients. Le module d'inhalothérapie rendra disponible, en temps réel, l'information saisie et automatisera des actions manuelles telles que : le calcul de score, le calcul des unités techniques à des fins statistiques, etc.

Intégration de 40 systèmes d'information clinique tels que ZoomEndo (endocrinologie), EVA (anesthésie), FADMe, etc. est prévue dans le cadre du développement du DCi. Ces systèmes d'information, déjà existants, verseront électroniquement les documents dans ChartMaxx. Parmi ces 40 systèmes visés, la mise en production de l'interface est prévue à l'été 2015 pour trois d'entre eux : ICCA (Soins intensifs pédiatriques), les appareils ECG (Électrocardiogramme) et EyeVu (Ophtalmologie).

La collecte de données en vue de la saisie électronique dans ChartMaxx, qui remplacera la documentation sur papier, a débuté auprès d'une vingtaine de cliniques ambulatoires. Le déploiement des premières fenêtres de saisies est prévu à l'été 2015.

Formulaire électronique d'administration des médicaments (FADMe)

Le FADMe permet de documenter les différentes étapes du processus d'administration du médicament, en plus de faciliter la gestion des horaires et la gestion de la révision des ordonnances, d'accéder à certaines données de laboratoire, de revoir une technique de soins reliée à l'administration d'un médicament, de visualiser des documents comme le guide IV, qui inclut de l'infor-mation sur les compatibilités, etc. Le FADMe, qui remplace la FADM 24h papier, est actuellement utilisé à l'unité de chirurgie depuis décembre 2014 et le déploiement sur les autres unités de soins se fera graduellement dans la prochaine année.

La formation pour le FADMe est disponible sur le Centre de formation en ligne du chusj à formation.chusj.org

Pour plus d'informations

- Consultez la page Intranet du DCi : Aide mémoire > Liste des super-utilisateurs DCi > Formation en ligne
- Communiquez avec l'équipe du DCi au **poste 2433** ou par courriel à **DCi.hsj@ssss.gouv.qc.ca**

CENTRE DE RECHERCHE

À la tête d'un Canada uni pour le cerveau de ses bébés

Par Maude Hoffmann, technicienne en communications, Direction de la recherche

Grâce à un soutien financier de 2,7 millions de dollars provenant de la Fondation CHU Sainte-Justine, de la Fondation Neuro-Trauma et d'autres partenaires, le CHU Sainte-Justine a mis sur pied une plateforme pancanadienne pour assurer un avenir en santé aux nouveau-nés à risque de lésions au cerveau. Dirigée par le **Dr Gregory Lodygensky**, pédiatre et chercheur, la **Plateforme canadienne d'imagerie du cerveau du nouveau-né** réunira les forces de cliniciens, neurologues-pédiatres, neuroradiologues et chercheurs actifs en néonatalogie partout au Canada. Sachant que les lésions cérébrales à la naissance peuvent engendrer la paralysie cérébrale, l'autisme ou l'hyperactivité sévère, ces spécialistes mettront leur expertise et leurs connaissances en commun pour concevoir, standardiser et implanter des **outils d'imagerie du cerveau**, des **médicaments** et de **meilleures pratiques**.

Un registre pancanadien de données d'imagerie

La plateforme réunira les données de milliers de bébés. « En ayant accès à ces milliers d'images d'une qualité comparable, les spécialistes seront mieux outillés pour dépister, diagnostiquer, puis choisir les interventions les mieux adaptées à la situation de l'enfant », précise le **Dr Lionel Carmant**, neurologue et chercheur.

Un cadre de référence pour évaluer de nouveaux médicaments

Grâce à la plateforme, les chercheurs pourront évaluer les impacts positifs et négatifs de différentes thérapies sur la maturation du cerveau des bébés, en menant des études multicentriques. Ils seront ainsi en mesure d'évaluer de nouveaux médicaments qui protègent le cerveau des nourrissons, en plus de mesurer l'impact parfois délétère sur le cerveau de certains médicaments utilisés pour soigner d'autres maladies.

Un accompagnement à long terme des familles

La plateforme permettra d'assurer la prise en charge et le suivi des enfants durant leur croissance. « Une lésion au cerveau peut avoir des répercussions à long terme », explique la **Dre Thy Mai Luu**, pédiatre, épidémiologiste et chercheure.

L'ergothérapeute et chercheure **Julie Gosselin** poursuit : « Des outils, comme une plateforme Web, nous permettront de rester en contact avec les familles à mesure que l'enfant grandit, indépendamment de leur situation sociale ou géographique ».

Établissements partenaires

La plateforme compte sur la participation d'établissements partenaires et collaborateurs de Halifax jusqu'à Vancouver, à savoir : WK Health Center, l'Hôpital de Montréal pour enfants, The Hospital for Sick Children, McMaster University et BC Children's Hospital.

DES ÉTUDES À DÉCOUVRIR

Risque plus élevé d'accouchement prématuré chez les femmes nées avant terme

Selon une étude de la **Dre Anne-Monique Nuyt** publiée dans la revue scientifique *Obstetrics & Gynecology*, les femmes nées prématurées ont un risque plus élevé de donner naissance à un enfant prématuré. Durant la période étudiée, les chercheurs ont démontré que 13 % des femmes nées avant 37 semaines de gestation avaient donné naissance prématurément au moins une fois, contre 9,5 % chez les femmes nées à terme. Ce chiffre passait à 14 % chez celles nées avant 32 semaines. La différence n'est pas alarmante considérant que, globalement, la grande majorité des femmes nées prématurément ont accouché à terme. Mais elle est suffisamment importante pour considérer la naissance prématurée comme un facteur de risque dont on pourrait tenir compte dans le suivi de grossesse.

L'insécurité à l'école et la pauvreté sont associées à l'obésité juvénile

Une corrélation entre l'insécurité à l'école et l'obésité juvénile a été établie par une équipe de recherche dirigée par la **professeure Tracie Barnett**. Chez les enfants, la prévalence et la persistance de l'obésité sont dues à un ensemble complexe de facteurs. L'étude révèle une interaction complexe entre le sentiment d'insécurité, la pauvreté et l'obésité. Étonnamment, la victimation à l'école est associée à l'obésité juvénile et au temps passé devant un écran d'ordinateur ou de télévision, mais le temps d'écran seul n'est pas corrélé avec l'obésité. Cela suggère que le sentiment d'insécurité et la victimation jouent un rôle clé dans la persistance de l'obésité.

Microbes socialement transmissibles

Dans le cadre de l'Amboseli Baboon Research Project (ABRP), **Luis Barreiro**, en collaboration avec des chercheurs de la Duke University et de la University of Notre Dame, a découvert que chez les babouins, les bactéries intestinales, ou biomes, finissent par se ressembler au fil du temps et il croit qu'un phénomène semblable se produit chez l'humain. Nos relations sociales ont probablement aussi un rôle important à jouer dans la transmission de microbes intestinaux chez l'humain. Cela signifie que les personnes avec lesquelles nous avons le plus de contacts physiques sont des sources de bactéries susceptibles de façonner votre microbiome et peut-être même d'en influencer le fonctionnement. Les résultats de l'étude suggèrent que de bonnes bactéries peuvent tout aussi bien se transmettre à travers nos réseaux sociaux que de mauvaises bactéries. Par conséquent, les relations sociales pourraient donner accès à de bonnes bactéries susceptibles d'améliorer la santé intestinale.

Les lauréats sont...

Par Denise Bélanger, directrice des Ressources humaines

Le 11 juin dernier, près de 300 personnes assistaient au Gala reconnaissance du CHU Sainte-Justine au Théâtre Outremont, animé par la journaliste et animatrice, madame Ève-Marie Lortie. Parmi les moments mémorables de la soirée, la performance du jeune pianiste prodige, Daniel Clarke-Bouchard. L'assistance était fébrile au moment du dévoilement des lauréats car le nom des gagnants avait été gardé dans le plus grand secret.

Félicitations au Dr Guy Lapierre, récipiendaire du Prix Sainte-Justine 2014

Dr Guy Lapierre, pneumologue

Reconnu par ses pairs pour ses qualités de clinicien, d'enseignant et de chercheur, le Dr Guy Lapierre contribue de façon remarquable, depuis près de 40 ans, au développement de sa profession au sein du CHU Sainte-Justine. À ce titre, il s'est vu décerner, le prix *Best Doctor* du Canada pour sa contribution à la pneumologie pédiatrique canadienne et plus récemment, le *prix Victor Chernick* de la Société canadienne de thoracologie.

Le docteur Lapierre a fait ses études médicales à l'Université de Montréal, sa résidence en pédiatrie et en pneumologie pédiatrique au CHU Sainte-Justine et a complété sa formation au The Hospital for Sick Children de Toronto. Très tôt dans sa carrière, le docteur Lapierre a obtenu le titre de professeur agrégé au Département de pédiatrie de l'Université de Montréal. À titre d'enseignant, il a contribué à la formation de plus de la moitié des pneumologues pédiatres actifs du Québec.

Durant sa carrière, le Dr Lapierre a innové à différents niveaux et a créé plusieurs cliniques dont celle des maladies neuromusculaires du Centre de réadaptation Marie Enfant en 1978 et plus récemment, la clinique interdisciplinaire de l'atrésie œsophagienne et la clinique d'assistance ventilatoire à domicile. On lui doit aussi la mise en place d'un réseau de télémédecine pour le monitorage respiratoire documenté du nourrisson, reliant 14 départements de pédiatrie du Québec en régions éloignées.

Le Dr Guy Lapierre s'est illustré à travers ses nombreuses fonctions par sa contribution et son implication exceptionnelles. Il a consacré entièrement sa carrière à l'amélioration de la qualité des soins et des services dédiés aux patients traités en pneumologie pédiatrique.

Les Prix Excellence

Les Prix excellence visent à mettre en lumière et à reconnaître de façon particulière les réalisations remarquables ou la contribution exemplaire d'une personne ou d'un groupe. Les lauréats se distinguent dans différentes dimensions en lien avec les valeurs organisationnelles et essentielles à l'atteinte des objectifs stratégiques du CHU Sainte-Justine, soit : l'innovation, l'expertise et la compétence, l'engagement et l'humanisation des soins et des services.

Prix Excellence innovation

CINC, Clinique d'investigation neuro-cardiaque

En 2013, on créait une nouvelle clinique consacrée au dépistage et à la prise en charge précoces des enfants présentant une cardiopathie congénitale. Concrètement, l'équipe de la clinique d'investigation neuro-cardiaque décidait de procéder, après la chirurgie, à l'évaluation rapide de chaque patient qui présente des particularités uniques dans son pronostic neuro-développemental. Cette approche innovatrice permet d'offrir des interventions précoces et des soins individualisés afin d'améliorer la santé cardiaque de ces adultes de demain. Jusqu'à aujourd'hui, plus de 110 enfants ont bénéficié des soins de cette clinique.

Dre Nancy Poirier, chirurgienne cardiaque pédiatrique, Dr Lionel Carmant, neurologue et Amélie Doussau, infirmière clinicienne.

Prix Excellence expertise et compétence

Centre IMAGe

Le mandat du Centre IMAGe est de renseigner les professionnels de la santé sur les bienfaits et les risques reliés à la prise de médicaments durant la grossesse ou l'allaitement. Chaque année, plus de 7 000 demandes d'informations sont traitées individuellement afin de répondre aux questions et aux besoins des professionnels. Au CHU Sainte-Justine, la qualité des activités du Centre IMAGe repose essentiellement sur l'expertise et la rigueur associées au champ d'exercices de cette équipe de pharmaciennes. Celle-ci a publié de nombreux articles et soutenu différents projets de recherche. D'ailleurs, une réalisation marquante de l'année 2013-2014 pour le centre demeure la publication de la 2e édition du livre « Grossesse et allaitement : guide thérapeutique » aux Éditions du CHU Sainte-Justine.

Marie-Sophie Brochet, Geneviève Fortin, Caroline Morin, Ema Ferreira, Brigitte Martin et Josiane Malo, pharmaciennes.

Prix Excellence engagement

Denis Blais, infirmier, Service des maladies infectieuses

Considéré comme une personne ressource exceptionnelle et un modèle de pratique infirmière, Denis Blais se démarque par son excellent jugement clinique et son niveau d'expertise en maladies infectieuses et immunisation. Son implication remarquable dans différents comités, son engagement et son dévouement tant dans le domaine des soins, de l'enseignement, que de la promotion de la santé, sont reconnus de tous.

Denis Blais, infirmier

Prix Excellence humanisation

Comité d'amélioration continue, équipe de greffes de cellules hématopoïétiques

Cette équipe est une pionnière dans l'implantation d'une nouvelle approche d'amélioration continue en soins et services basée sur la participation d'un patient ou d'un proche aidant. À ce titre, les patients et les familles sont membres à part entière de l'équipe et agissent comme personnes-ressources. Cette nouvelle philosophie de soins est fondée sur des notions de responsabilités partagées et sur le respect des savoirs expérientiels et professionnels de chacun. Cette approche innovatrice de partenariat a permis, entre autres, de développer des outils d'information répondant davantage aux besoins de la clientèle.

Claude Hallal, Dr Michel Duval, Marie-France Langlet, Marie-France Vachon et Hélène Lévesque. N'apparaissent pas sur la photo: Anik Miller et Lorraine Muise.

Coup de cœur

Hygiène et salubrité 360°

À l'origine, ce projet visait la transformation majeure des processus et pratiques d'entretien des lieux physiques dans le but d'améliorer l'offre de service, de se conformer aux normes de prévention des infections ainsi qu'aux lignes directrices du ministère de la Santé et des Services sociaux. Dans le cadre d'un comité paritaire, la réussite de ce projet novateur a reposé sur une nouvelle organisation du travail sans précédent ainsi que sur le développement et l'élaboration de nouveaux outils de travail adaptés, qui assurent une normalisation des pratiques en matière d'hygiène et de salubrité. Le maintien et l'amélioration continue du savoir-faire des équipes comptent aussi parmi les gains majeurs de ce projet. La singularité de cette expérience repose sur l'engagement du personnel terrain à innover et prendre en main le développement de leur métier.

Christian Gariépy, chef du Service hygiène et salubrité, et une équipe multidisciplinaire

Remerciements

Nous désirons rendre un hommage à toutes les personnes mises en candidatures cette année et les remercier pour leur engagement. La richesse des dossiers présentés a démontré une fois de plus l'excellence et le caractère novateur et humain des soins et services offerts au sein du centre hospitalier universitaire Sainte-Justine.

Enfin, un merci spécial à la Fondation CHU Sainte-Justine, précieux partenaire du Gala reconnaissance, ainsi qu'à ses généreux donateurs et bénévoles.

Félicitations à tous les lauréats et les candidats !

SOUS LES PROJECTEURS

Une inhalothérapeute du CHUSJ sauve la vie d'un jeune homme!

Par Coralie Mortelette, stagiaire au Bureau de la direction générale – Communications et affaires publiques

Félicitations à Marie Boisclair, inhalothérapeute du CHU Sainte-Justine, pour son acte de bravoure à l'extérieur de l'hôpital!

Dans la nuit du 24 au 25 avril, Marie est venue au secours d'un jeune homme de 27 ans en plein arrêt cardiaque, dans un autobus de la Société de transports de Laval. Durant une quinzaine de minutes, aidée d'un autre passager, elle a entrepris des manœuvres de réanimation jusqu'à l'arrivée des ambulanciers. *« C'était la première fois que je faisais une réanimation sur un adulte,* nous a-t-elle confié. *Je ne pensais pas que ça prenait autant de force physique et je me sentais loin de mon matériel ».* Avant de quitter les lieux, l'inhalothérapeute doutait des chances de survie de la victime : *« Je suis partie le coeur gros et j'ai eu des pensées pour lui toute la fin de semaine en me disant que sa famille était sûrement en deuil ».*

Une dizaine de jours plus tard, un avis de recherche est lancé par le père du rescapé dans les médias pour retrouver la bonne samaritaine qui a secouru son fils. Prévenue par une collègue, Marie Boisclair a contacté la radio 98,5 FM qui a arrangé un échange émouvant entre l'inhalothérapeute et le jeune homme. C'est à ce moment-là, à son grand soulagement, qu'elle a appris que le jeune homme allait bien et avait repris le cours de sa vie, ce qui n'aurait sans doute pas été possible sans son intervention acharnée et rapide.

Complètement à droite, Marie Boisclair remerciée lors d'une cérémonie hommage organisée par la Société de transports de Laval, ainsi que Waag Mele, à gauche, infirmier à l'Hôpital général juif, qui l'a épaulée tout au long de la réanimation.

Dre Marie Gauthier reçoit le *Prix Alan Ross*

La Société canadienne de pédiatrie a décerné son plus prestigieux honneur à la **Dre Marie Gauthier**, le *Prix Alan Ross*, qui souligne l'excellence d'une vie dans les domaines de la recherche, de l'enseignement, des soins et de la défense d'intérêts en pédiatrie. Par son engagement à l'hôpital et à l'Université, Dre Gauthier a modifié l'environnement clinique et universitaire du CHU Sainte-Justine dans lequel elle a œuvré pendant 34 ans, et par le fait même, celui des soins des enfants du Québec. Dre Marie Gauthier est également professeure titulaire de pédiatrie à l'Université de Montréal depuis 18 ans.

Source : Société canadienne de pédiatrie

Dre Marie Gauthier

SOUS LA LOUPE

6e Gala du CII : « L'infirmière, une professionnelle haute en couleur! »

Par Josée Lamarche, présidente du CII et membre du comité de la Semaine des infirmières 2015

Afin de reconnaître le travail et la contribution des infirmières et infirmiers du CHU Sainte-Justine, le conseil des infirmières et infirmiers (CII) a présenté la 6e édition de son Gala célébration le 14 mai dernier, dans le cadre de la Semaine de l'infirmière. C'est sous le thème « l'infirmière, une professionnelle haute en couleur! » que s'est déroulée cette cérémonie de remise de prix aux infirmières s'étant particulièrement illustrées au cours de la dernière année. Chaque catégorie de nomination était représentée par une couleur afin de symboliser la diversité et la richesse des personnalités des infirmières du CHU Sainte-Justine.

Un gala haut en couleur

La soirée a débuté par un chaleureux accueil de la part du comité de la relève. Un cocktail dînatoire a été servi aux convives et un jeune groupe de musiciens du Collège Notre-Dame a mis de l'ambiance à la fête. Le maître de cérémonie, Monsieur François Lambert, entrepreneur bien connu et « ancien dragon » de l'émission *Dans l'œil du Dragon* à Radio-Canada, a animé avec générosité et brio cette belle soirée. Les moments forts et mémorables de la soirée furent indéniablement ceux où les lauréats prenaient la parole pour remercier leur équipe et exprimer leur fierté d'être infirmière au CHU Sainte-Justine! Il est si inspirant de constater à quel point les professionnels en soins infirmiers de notre établissement s'impliquent et continuent de prodiguer des soins et des services de qualité, avec coeur et intelligence.

Catégorie Vert : une carrière qui promet

De gauche à droite : Geneviève Constantin (CRME), Keven Labrecque (Unité de soins intégrés pédiatriques, USIP), Kim Lavoie (Néonatalogie), Bianca Paquin, représentée par son conjoint, (Urgence), Cynthia Ducharme (Unité des naissances), Valérie Bisson (Direction des soins infirmiers, Unité des naissances).

Catégorie Jaune : un partage des connaissances qui rayonne

Gabrielle Valcourt (Unité des naissances), Dominic Chartrand (Clinique neurologie), Bryan Provost (USIP), André Belisle (Hémato-oncologie, HO-Aphérèse), Audrey Larone-Juneau (DSI-Néonatalogie), Sylvain Grenier (Unité de réadaptation fonctionnelle intensive, URFI - CRME).

Catégorie Orange : la recherche, elle s'y connait

Guerline Michel (Pédiatrie), Marie-Claude Levasseur (Clinique immuno-rhumatologie), Johanne Dery (DSI-recherche), Isabelle Milette (Néonatalogie-DSI), Manila Mounivong (USIP), Sophie Paquet (Unité des naissances), et Sylvie Lemay (Centre de recherche et professeur à l'Université de Montréal).

Catégorie Rouge : une passionnée du soin

Kim Langlois (Néonatalogie), Marie-Pierre Gagné (Clinique GARE), Nadia Joly (Clinique développement), Chantal Alarie (Unité fonctionnelle du bloc opératoire - UFBO). Absents : Kaddoui Barkaoui (CRME), et Mélissa Leblanc (Unité d'oncologie).

Catégorie Blanc : solide et fiable pour son équipe

Jessica Bédard (pédiatrie), Christianne Grondin (Module des naissances), Annick Charron (Hémato-oncologie), Andréanne Dion (UFBO), Monia Mallet (Plateau investigation fonctionnelle), et Carmen Laporte (Néonatalogie).

Catégorie Arc-en-ciel : une équipe hors du commun

L'équipe Module des naissances représentée par : Gabrielle Valcourt, Sophie Paquet, Nancy Roy, Cynthia Ducharme et Louise Piché.

Catégorie Bleu : une carrière qui s'est démarquée au fil des années

Linda Bureau (assistante-infirmière chef, Néonatalogie).

Comité organisateur de la Semaine de l'infirmière 2015

De gauche à droite : Valérie Bisson, Marie-Pierre Gagné, Johanne Déry, Renée Descoteaux, Lucie Tremblay (conférencière et présidente de OIIQ), Josée Lamarche, Sophie Paquet, Annie Lacroix, Denis Blais. Absents sur la photo : Marilou Burelle, Audrey Laronne-Juneau et Johanne Martel.

Mille mercis!

Le comité organisateur remercie sincèrement l'équipe CECII/DSI qui a couru pour amasser des fonds lors du Défi caritatif, ainsi que ses commanditaires, entre autres la Banque Nationale, pour avoir soutenu financièrement la Semaine de l'infirmière 2015. Grâce à eux, nous avons eu les moyens de nos ambitions.

Semaine de l'infirmière 2015

Lors des dîners conférences, nous avons eu l'honneur de rencontrer des infirmières inspirantes comme madame Danielle Fleury, directrice des Soins infirmiers au ministère de la Santé et des Services sociaux, et madame Lucie Tremblay, présidente de l'Ordre des infirmières et infirmiers du Québec. Que dire de la toute première journée consacrée à la recherche en sciences infirmières et à laquelle 175 infirmières ont participé! Un vrai succès!

Pour votre engagement et votre travail exceptionnel, nous vous disons merci, et à l'an prochain!

FONDATION

Tous unis autour des enfants atteints du cancer!

Par Marie-Pierre Gervais, chargée de communication, Fondation CHU Sainte-Justine

L'émotion était palpable le 28 avril, alors qu'un don collectif exceptionnel de 12,5 millions de dollars était remis en Oncologie grâce à la générosité décuplée de 12 grands donateurs. Un immense merci à chacun d'entre eux! Leur geste rendra possible la mise sur pied d'initiatives d'envergure qui pourront servir des centaines d'enfants et de familles suivis chez nous!

Propulser la recherche sur les thérapies ciblées personnalisées

Dans un premier temps, cet important don permettra de propulser la recherche sur les thérapies ciblées personnalisées, grâce à la création d'un Centre de thérapies ciblées chapeauté par les **Drs Michel Duval**, hémato-oncologue, et **Daniel Sinnett**, chercheur en génétique de la leucémie de l'enfant. Le défi? Développer des alternatives thérapeutiques pour les enfants qui ne répondent pas aux traitements conventionnels, en fonction de leur profil génétique spécifique.

Accompagner pour mieux guérir

Dans un second temps, l'équipe du **Dr Serge Sultan**, chercheur, pourra approfondir sa compréhension des répercussions psychosociales d'un diagnostic de cancer chez l'enfant et développer des interventions novatrices pour les familles, à l'intérieur d'un nouveau Centre en oncologie psychosociale. À l'heure actuelle, pas moins de 50 % des survivants d'un cancer en jeune âge développent un syndrome de stress post-traumatique en vieillissant.

Soutenir la transition vers la vie adulte

Enfin, l'équipe de la **Dre Caroline Laverdière**, hémato-oncologue, pourra continuer de déployer son Programme de suivi à long terme pour les survivants de cancers pédiatriques. Pas moins de 70 % des enfants remis d'un cancer développeront à l'âge adulte un problème médical chronique en raison des traitements invasifs reçus pendant la maladie. C'est pour offrir un suivi global, multidisciplinaire et personnalisé ainsi qu'un dépistage précoce des complications possibles aux plus à risques d'entre eux que Dre Laverdière et son équipe continueront de multiplier leurs efforts.

Merci à nos grands donateurs!

Leucan
Près de 4 M $ en appui à la recherche clinique et à plusieurs projets de soutien aux familles, tels que l'animation de la salle de jeux Leucan, le déploiement du Centre d'information et un service de massothérapie aux enfants hospitalisés.

La Fondation des Gouverneurs de l'espoir et la Fondation Néz pour Vivre
3,3 M $ pour le Centre d'excellence en développement de nouvelles thérapies contre le cancer, le Programme de suivi à long terme des survivants du cancer, la formation universitaire et l'accompagnement des parents et des soignants en soins palliatifs.

La Fondation familiale Rossy
1 M $ pour le Centre en oncologie psychosociale.

CIBC
1 M $ pour le Centre d'excellence en développement de nouvelles thérapies contre le cancer.

La Fondation Cole
Plus d'un million de dollars pour la création du programme de bourses d'innovation des jeunes chercheurs et pour les services sociaux visant à soutenir les familles touchées par le cancer.

Industrielle Alliance
500 000 $ pour le Centre en oncologie psychosociale.

La Fondation Guy Laliberté
500 000 $ en soutien au Programme de suivi à long terme des survivants du cancer.

La Fondation Terry Fox
450 000 $ en soutien aux familles et à la recherche en oncologie.

CSL Behring
450 000 $ pour la création de bourses remises à nos fellows.

Bayer
375 000 $ en appui à la recherche et à la formation en oncologie pédiatrique, plus particulièrement destinés au Centre en hémostase.

La famille Côté-Dion
200 000 $ pour la création de bourses à nos jeunes chercheurs.

Philippe Tremblay, 15 ans, qui après sa rémission, a amassé 14 000 $ pour soutenir la recherche en oncologie pédiatrique.

Lucas DiTecco, 21 ans, et sa mère Marie-France Langlet. Lucas est le premier cas de guérison répertorié à Sainte-Justine ayant bénéficié d'une thérapie ciblée.

Pascal Petit, jeune professionnel accompli de 29 ans, pour qui l'accompagnement médical et psychologique fut bénéfique dans son passage à l'âge adulte après son cancer.

M. Pierre Bruneau, à qui on a rendu un vibrant hommage.

Dr Daniel Sinnett

Dre Caroline Laverdière

Dr Serge Sultan

Merci à tous nos grands donateurs!

GRANDIR EN SANTÉ

Découvrez les trois œuvres publiques choisies pour les nouveaux bâtiments

Par Coralie Mortelette, stagiaire au Bureau de la direction générale - Communications et affaires publiques

Dans le cadre de la Politique d'intégration des arts à l'architecture et à l'environnement des bâtiments et des sites gouvernementaux et publics, le CHU Sainte-Justine devait allouer 1 % de son budget à l'intégration d'œuvres d'art dans nos futurs bâtiments. Voici les trois œuvres choisies par le comité de sélection!

Maquette de l'œuvre décorative de Dominique Blain

Projet origami

Pour rappeler les jeux et la créativité de l'enfance, l'artiste Dominique Blain a imaginé des **murs lumineux** composés de formes triangulaires et d'une texture empruntée à l'origami. Les visiteurs pourront découvrir, cachés à l'intérieur des plis, des animaux et des objets. Ce concept ludique et intriguant se retrouvera aux sorties des ascenseurs publics. Il faudra être attentif pour repérer tous les mystères qui s'y cacheront!

Un ourson en cours de construction par Michel Saulnier

La promenade des ours

Grâce à l'artiste Michel Saulnier, une véritable **meute d'ours** accueillera les visiteurs dans les parties extérieures du Bâtiment de unités spécialisées (BUS). Faites de laitons et d'aluminium, huit statues à taille quasiment réelle d'ours et d'oursons se promèneront entre l'entrée du Bâtiment et le trottoir. Un totem composé de huit galets colorés décorera l'entrée tandis qu'à l'ouest du site, une neuvième statue d'ourson sera présentée sur son galet.

Exemple de totem à retrouver dans le jeu de piste par Patrick Bérubé

Cache-cache : la chasse aux totems

Le deuxième artiste, Patrick Bérubé, offrira un **jeu de piste**. Des totems, mélangeant formes géométriques, représentations animales et objets, seront dissimulés dans les espaces publics du BUS. Les enfants et leur famille pourront s'amuser à les chercher grâce à un panneau de signalisation placé à la sortie de la passerelle. Ce puzzle géant ne manquera pas d'intriguer les plus jeunes comme les plus vieux et permettra d'occuper les enfants entre deux rendez-vous.

ENSEIGNEMENT

Nouvelles parutions aux Éditions du CHU Sainte-Justine

Par Marise Labrecque, responsable des Éditions



Ciné-cure. Le cinéma, un outil de formation pour les professionnels de la santé - Volume 1

Karine Boucher et Geneviève Agouès

L'utilisation du cinéma dans l'enseignement aux professionnels de la santé compte plusieurs avantages, dont celui de favoriser l'ouverture d'esprit et la prise de conscience de la complexité humaine. En présentant des histoires tirées de situations authentiques et réalistes, certains films leurs permettent en effet de se familiariser avec des situations nouvelles et d'approfondir l'impact d'expériences personnelles sur leur pratique et leurs positions en tant que soignants. C'est ce que vise la série d'activités liant projection de films et discussion dirigée contenues dans ce guide pédagogique. Simple et complet, *Ciné-cure* se veut un outil utile et adapté à l'enseignement des compétences touchant plus particulièrement la communication, la santé mentale et l'éthique clinique. Il propose un survol de la littérature concernant les impacts de l'usage du cinéma en pédagogie de la santé, une description détaillée de la méthode d'animation et cinq guides d'animation basés sur des films consciencieusement sélectionnés.

Ce premier volume aborde la dépression *postpartum* et l'« accordage » mère-enfant ; le fait d'être parent d'un enfant malade et celui, pour le soignant, d'annoncer une mauvaise nouvelle ; les origines et les traitements des dépendances ; la perte d'autonomie et le risque de violence familiale ainsi que la pluralité des valeurs et le désir de mourir.

Par ses caractéristiques et son aspect ludique, cette méthode d'enseignement novatrice offre un contrepoids très intéressant à l'enseignement traditionnel.

À propos des auteures

Karine Boucher est médecin de famille à l'Unité de médecine familiale de l'Hôpital du Sacré-Coeur de Montréal. Elle travaille également en santé mentale à l'urgence psychiatrique du pavillon Albert-Prévost.

Geneviève Agouès est psychoéducatrice et thérapeute conjugale et familiale. Elle travaille à l'Unité de médecine familiale de l'Hôpital du Sacré-Coeur de Montréal et oeuvre en cabinet privé à titre de psychothérapeute auprès d'individus, de familles et de couples depuis plus de 15 ans.

Toutes deux enseignent au sein du Département de médecine de famille et de médecine d'urgence de la Faculté de médecine de l'Université de Montréal. Avec quelques collaborateurs, elles ont adapté et mis sur pied les bases de l'approche Ciné-cure.

ALLAITEMENT

L'allaitement maternel dans la Francophonie

Par Nicole Saint-Pierre, conseillère en communication, Direction de promotion de la santé

C'est sous l'égide du Réseau mère-enfant de la Francophonie (RMEF) que s'est tenu récemment à Tunis, un séminaire du Club allaitement, à l'initiative et sous la coordination de la Dre Christine Colin, directrice du Centre de promotion de la santé.

Une rencontre d'envergure internationale

Ce furent deux journées d'échanges très stimulants et de réflexions soutenues pour les participants de ce séminaire dont 20 personnes venaient de 11 CHU Mère-enfant de 7 pays (Québec, France, Belgique, Suisse, Liban, Maroc et Tunisie) et 20 personnes d'autres établissements de Tunisie. Cinq participantes venaient du Québec dont trois représentantes du CHU Sainte-Justine.

Le séminaire a commencé par un échange très apprécié où chaque établissement a présenté ses défis, ses questions et ses réalisations dans un esprit unique de grande collaboration. Après un rappel des nombreux bienfaits cliniques de l'allaitement, les ateliers ont permis d'aller plus loin et de partager les expériences et les outils efficaces et novateurs.

Tous les objectifs du séminaire ont été atteints et en particulier la création de trois groupes de travail internationaux, pour poursuivre les échanges sur les thèmes de la formation, de la recherche et des bonnes pratiques.

Partager, promouvoir et soutenir l'allaitement

Le groupe de travail sur les bonnes pratiques, très fréquenté, est coordonné par Dre Alena Valderrama, médecin spécialiste en santé publique et médecine préventive du Centre de promotion de la santé, en collaboration avec Dre Christine Colin. Son mandat consiste à partager entre les CHU du RMEF les outils cliniques, les protocoles cliniques, les guides de pratiques ainsi que les outils d'information et d'enseignement aux parents. Il aura également à coeur de proposer et déployer des activités de collaboration pour continuer à développer tous ces outils de promotion, protection et soutien de l'allaitement dans la Francophonie.

CONNAISSEZ-VOUS...

... l'orthophonie au CHU Sainte-Justine

Par Gabrielle Legris, orthophoniste et Annie-Joëlle Fortin, chef professionnelle en orthophonie et audiologie

Les orthophonistes du CHU Sainte-Justine et du Centre de réadaptation Marie Enfant travaillent de manière active et continue à développer des services d'excellence auprès des patients et des familles. Pour ce faire, notre équipe dynamique participe à l'avancement des connaissances en s'impliquant dans différents comités et projets de recherche.

Plusieurs projets visant à améliorer l'accessibilité aux soins sont actuellement en cours, tels que l'implantation d'un processus de triage ayant pour but d'orienter les enfants vers les services appropriés à leurs besoins. Dans le même ordre d'idées, la faisabilité des interventions à distance par l'utilisation des technologies est actuellement explorée par notre équipe. D'autres projets visent à développer notre expertise dans l'évaluation des clientèles spécifiques, notamment chez les enfants multilingues et les enfants présentant une dysfonction vélopharyngée.

L'enseignement aux familles est également au cœur de nos préoccupations. D'ailleurs, un contenu d'informations est actuellement en développement et sera bientôt accessible sur le site Internet du CHU Sainte-Justine. Vous pourrez ainsi en découvrir davantage au cours des prochains mois en visitant la section de l'Orthophonie.

Mai était le mois de l'ouïe et de la communication. Pour faire suite aux activités qui ont eu lieu : ayez du plaisir à communiquer avec votre enfant!

www.chusj.org/fr/soins-services/O/Orthophonie

RESSOURCES HUMAINES

L'incivilité au travail : des objets qui parlent

Par Eve-Marie Maletto, conseillère cadre RH-DO et Célinie Fugulin-Bouchard, coordonnatrice développement organisationnel et expérience client



Lorsque vous êtes émotif, au lieu de poser un geste brusque, respirez et prenez du recul. Réfléchissez aux conséquences qu'un tel geste peut avoir dans une relation. Petit truc : un collègue pose un geste brusque, restez calme, faites lui un reflet pour qu'il prenne conscience de son geste et ouvrez la discussion. Par exemple : « tu as raccroché le téléphone fortement à la fin de notre conversation, qu'est-ce que tu voulais me faire comprendre? Est-ce qu'on pourrait essayer de trouver une solution satisfaisante pour les deux? ».

Nous avons tous la responsabilité de contribuer à un climat de travail respectueux ainsi qu'à un environnement sain.