
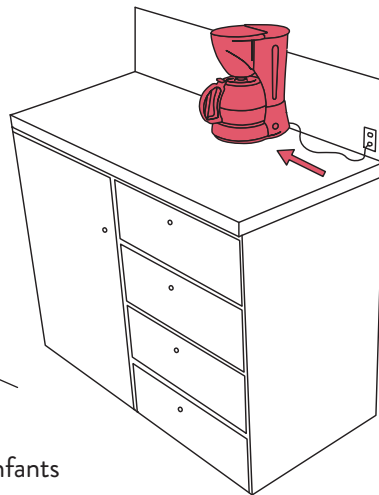


LES BLESSURES À LA MAISON SONT TRÈS FRÉQUENTES CHEZ LES BAMBINS ET REPRÉSENTENT PLUS DE 40% DE TOUS LES TRAUMATISMES.


INSTALLER DES DÉTECTEURS DE FUMÉE DANS LA MAISON ET CHANGER LES PILES CHAQUE 6 MOIS



- ➔ Les vitres du foyer qui deviennent chaudes peuvent causer de graves brûlures
- ➔ Installer une barrière de protection pour empêcher l'accès au foyer



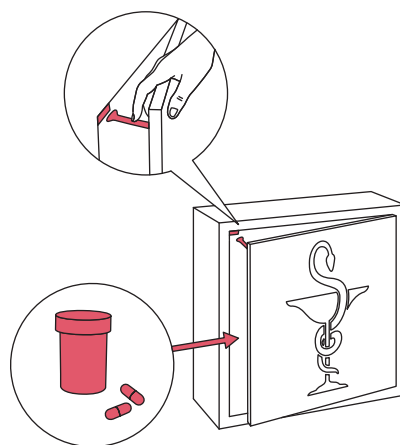

- ➔ Garder les cordons de bouilloires et cafetières hors de portée des enfants



- ➔ Garder tous les liquides chauds hors de portée des enfants, et si possible dans un contenant hermétique
- ➔ Ne jamais cuisiner ou transporter des aliments chauds avec un enfant dans les bras
- ➔ Éviter de mettre une nappe sur la table sur laquelle l'enfant pourrait tirer

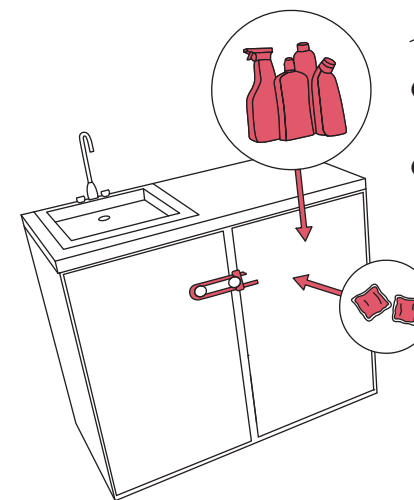
TOUJOURS VÉRIFIER LA TEMPÉRATURE DU BAIN AVEC VOTRE COUDE AVANT D'Y METTRE VOTRE ENFANT

- ➔ Ne jamais laisser un enfant seul sans surveillance dans le bain, ou sous la surveillance d'un autre enfant
- ➔ Un siège de bain ne garantit pas la sécurité d'un enfant laissé sans surveillance
- ➔ Quelques secondes d'inattention peuvent être suffisantes pour qu'un enfant se noie dans un bain





- ➔ Toujours ranger les médicaments dans une armoire munie d'un loquet
- ➔ Garder les sacs à main qui peuvent contenir des médicaments hors de portée des enfants


EN CAS D'INTOXICATION, COMMUNIQUER IMMÉDIATEMENT AVEC LE CENTRE ANTIPOISON DU QUÉBEC AU 1-800-463-5060



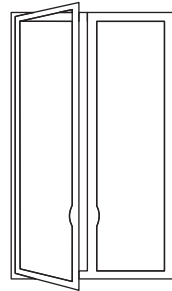
- ➔ Rangez tous les produits ménagers dans des armoires munies de loquets
- ➔ Attention aux capsules de savon à vaisselle ou à lessive aux couleurs attrayantes!

- ➔ L'ingestion de batteries peut causer des dommages graves au système digestif de l'enfant
- ➔ Plusieurs jouets peuvent contenir des batteries assez petites pour qu'un enfant l'avale
- ➔ Ranger les batteries dans une armoire munie d'un loquet et éviter les jouets pour enfants munies de piles bouton

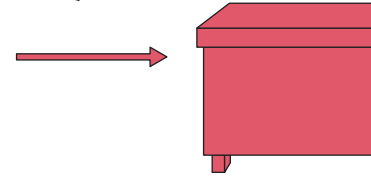




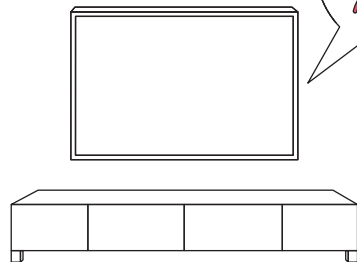
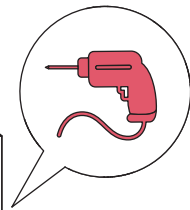
- ➔ Utiliser une barrière fixée de façon permanente en haut des escaliers
- ➔ Une barrière à ressort peut être utilisée dans le bas des escaliers



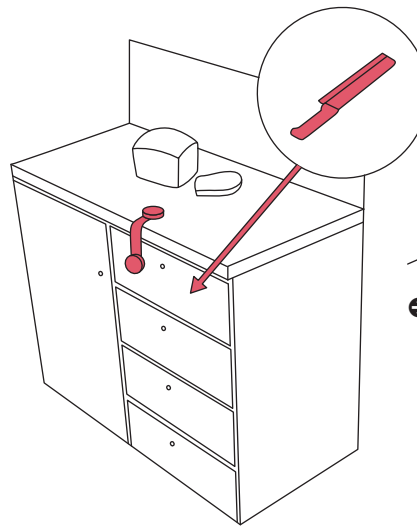
- ➔ Placer tous les meubles sur lesquels les enfants pourraient grimper loin des fenêtres
- ➔ Limiter l'ouverture des fenêtres à l'aide d'entrebailleurs
- ➔ Un moustiquaire n'est pas suffisant pour empêcher un enfant de chuter par la fenêtre



UN TÉLÉVISEUR OU UN MEUBLE QUI TOMBE SUR UN ENFANT PEUT CAUSER DE GRAVES DOMMAGES

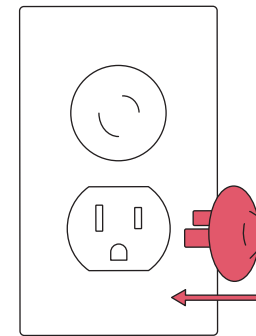


- ➔ Fixer au mur l'écran du téléviseur
- ➔ Fixer au mur tout le mobilier qui pourrait se renverser sur l'enfant, comme les étagères, bibliothèques, etc.



- ➔ Ranger tous les objets tranchants dans des tiroirs munis de loquets

- ➔ Installer des cache-prise dans toutes les prises électriques de la maison



CONSULTEZ NOTRE SITE!

www.chusj.org/trauma

Service de traumatologie
Centre Hospitalier Universitaire Sainte-Justine
3175 Chemin de la Côte Ste-Catherine
Montréal, Québec H3T 1C5

Produit en septembre 2015.

PARTENAIRES:



Fondation
CHU Sainte-Justine
Pour l'amour des enfants



SOCIÉTÉ DES ARTS
TECHNOLOGIQUES

LA MAISON DE JUSTIN

Découvrez et éliminez les dangers

LA PRÉVENTION DES BLESSURES À LA MAISON CHEZ LES ENFANTS
DANS LES PREMIÈRES ANNÉES DE VIE



CHU Sainte-Justine
Le centre hospitalier
universitaire mère-enfant

Université
de Montréal