CHU Sainte-Justine
Le centre hospitalier universitaire mère-enfant

Pour l'amour des enfants

Université de Montréal

Instructions pour le prélèvement de selles

Recherche de *STRONGYLOIDES* par culture ou différenciation de *Entamoeba histolytica/dispar* par PCR

- Ne pas utiliser de selles émises à la suite de :
  - laxatifs;
  - suppositoire de glycérine;
  - lavement ou lavement baryté.

- Ne pas utiliser de papier de toilette pour prélever les selles.

- Les selles ne doivent pas être en contact avec l'urine (si possible) ou l'eau de la cuvette des toilettes.

- Pour les patients en couche : recueillir les selles sur une pellicule de plastique (ex. *Saran Wrap*) appliquée dans la couche.

- Pour les autres, utiliser une pellicule de plastique (ex. *Saran Wrap*) ou du papier d'aluminium mis sous le siège de la cuvette des toilettes et l'étendre de manière à former une partie plus creuse pour y recueillir les selles.



- Transférer les selles dans les contenants fournis à l'aide de la cuillère. Choisir les selles liquides ou molles, avec du pus ou du sang.

- Bien mélanger la selle avec le liquide à l'aide de la cuillère fournie. Remettre le couvercle et bien le fermer.

IL FAUT SOUMETTRE CES 2 PRÉLÈVEMENTS :

Contenant stérile (sans milieu de transport) :

- 1 prélèvement de selles.
- **Apporter la journée même au laboratoire (conserver à température pièce).**
- Quantité de selles requise : minimum 1 à 2 grammes de selles (taille d'une noisette) ou 5 à 10 ml (1 à 2 cuil. à thé.)

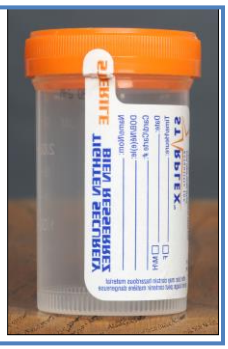

Contenant avec liquide clair :

- 1 prélèvement de selles.
- Garder à température pièce (maximum 5 jours).
- Quantité de selles requise : Mettre assez de selles dans le contenant pour que le liquide arrive à la ligne.

ATTENTION, LE LIQUIDE DU CONTENANT EST POISON!

Retour des échantillons :

- Chaque pot doit être accompagné d'une requête.
- Sur CHAQUE POT, on doit retrouver l'information suivante :
  - le nom du patient et son numéro de dossier;
  - la date et l'heure où les selles ont été prélevées.

- Sur CHAQUE REQUÊTE, remplie par l'équipe médicale selon les critères exigés par le laboratoire :
  - indiquer la **date et l'heure** où les selles ont été prélevées

- Mettre les contenants dans un sac de plastique. Vérifier que les contenants soient bien fermés.

- Mettre les requêtes séparément.

- Mettre le tout dans un autre sac.

- Rapporter le tout au 2e étage bloc 9, à l'entrée des laboratoires.